

KORGMARKIS K200

Teknisk information om StyRa® Korgmarkis K200.

Vi reserverar oss för eventuella tryckfel.



TEKNISK INFORMATION

StyRa® Korgmarkis K200



Vindklass 3

Modell	Profilfärger	Min mått bredd x utfall	Max mått bredd x utfall
A-modeller	<input type="checkbox"/>	500 x 400 mm	6000 x 1600 mm
B-modeller	<input type="checkbox"/>	500 x 400 mm	6000 x 1600 mm
C-modeller	<input type="checkbox"/>	På förfrågan	6000 x 1600 mm
D & E-modeller	<input type="checkbox"/>	På förfrågan	På förfrågan
F & G-modeller	<input type="checkbox"/>	På förfrågan	6000 x 1600 mm

Motor

Rekommenderade motorer. Se produktblad för respektive motor för teknisk information.

Somfy Sunea 40 io 230V Öppen radiomotor.

Somfy LS40 std 230V Öppen trådbunden motor med skruvgränslägen.

Somfy SL3 std 230V Kapslad trådbunden motor med skyddande kassett.

Becker Norden Std 230V Trådbunden motor med elektroniska gränslägen.

OBS! Vid motor + automatik på dessa modeller utgår full garanti.

Montage & Reglage

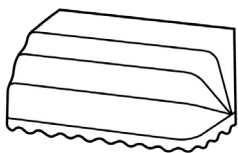
Samtliga modeller förutom **D & E** kan göras uppfällbara eller som fasta solskydd.

Modell D & E görs alltid som fasta solskydd.

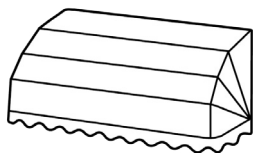
Samtliga modeller levereras med väggbeslag.

Ev. benstomme till **modell E** ingår ej.

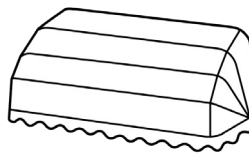
A-MODELLER



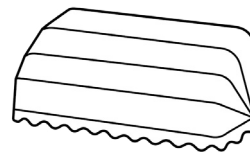
A1
Klassad korgmarkis - Kombination
Väggbågen har mindre utfall än
övrige bågar
Utfall & höjd lika



A35
Klassad korgmarkis - Liten radie
35 mm hörnradie
Utfall & höjd lika

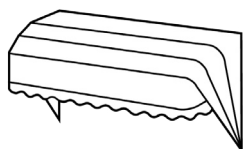


A75
Klassad korgmarkis - Medium radie
75 mm hörnradie
Utfall & höjd lika

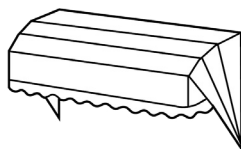


A170
Klassad korgmarkis - Stor radie
170 mm hörnradie
Utfall & höjd lika

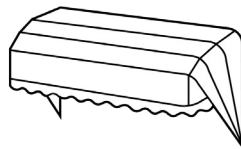
B-MODELLER



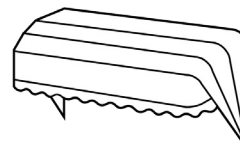
B1
Trappad korgmarkis - Kombination.
Väggbågen har mindre utfall än
övrige bågar.
Utfall mindre än höjd.



B35
Trappad korgmarkis - Liten radie.
35 mm hörnradie.
Utfall mindre än höjd.

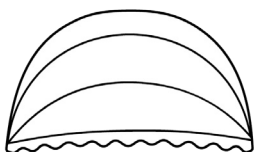


B75
Trappad korgmarkis - Medium radie.
75 mm hörnradie.
Utfall mindre än höjd.

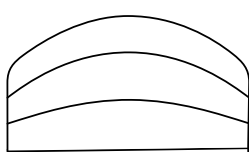


B170
Trappad korgmarkis - Stor radie.
170 mm hörnradie.
Utfall mindre än höjd.


C-MODELLER



C1
Rund korgmarkis.
Bredd exakt dubbla utfallet.

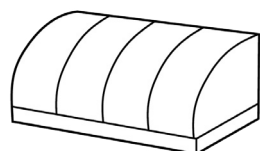


C2
Böjd korgmarkis.
Symmetrisk bockad båge.
Avslutas med vertikala raka profiler.

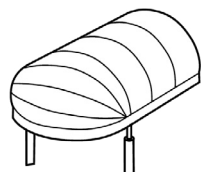


C3
Kupol markis.
Vertikala bågar.

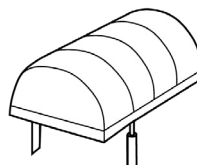
D & E-MODELLER



D1
Cylindrisk korgmarkis.
Vertikala bågar.




E1
Baldakinmarkis - böjd.
Böjd frontspegel.

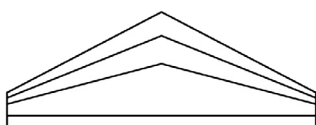


E2
Baldakinmarkis - platt.
Platt frontspegel.

F & G-MODELLER



F



G

